



- Obejrzyj obrazki przedstawiające odznaki przyjaciela przyrody. Zaprojektuj własną odznakę.



- Przeczytaj, co robi przyjaciel przyrody.

Przyjaciel przyrody

- Dokarmia ptaki.
- Dbą o niemarnowanie wody.
- Dbą o zielone miejsca (np. trawniki).
- Nie łamie .
- Obserwuje krokusy, zawilce, sasanki i inne kwiaty.
- Poznaje las, park i inne miejsca.

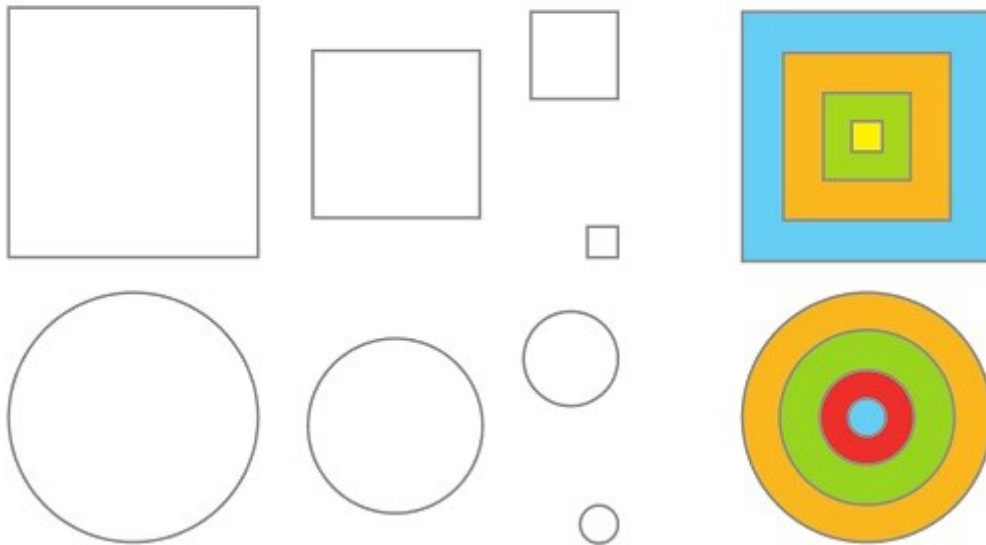


Rozszyfruj wyrazy. Narysuj rozwiązania.

0	1	2	3	4	5	6	7	8	9	10
t	g	r	o	a	b	k	i	m	e	s

0 2 4 6 0 3 2	1 2 4 5 7 9
10 9 6 4 0 3 2	5 2 4 0 9 6
10 0 3 6 2 3 0 6 7	8 4 6 7

- Pokoloruj rysunki kwadratów i kół zgodnie z kolorami podanymi na wzorach.




- Rysuj po śladach rysunków.



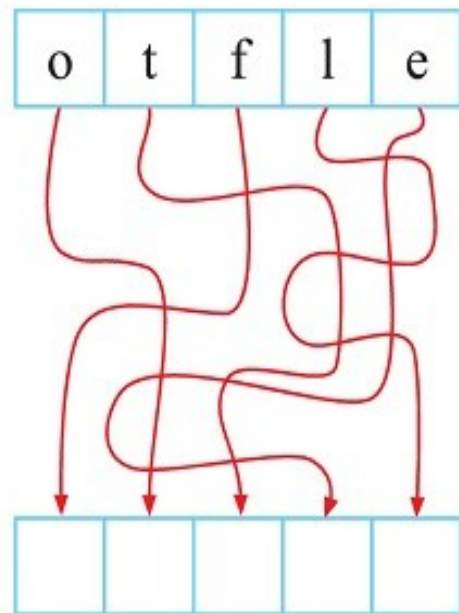
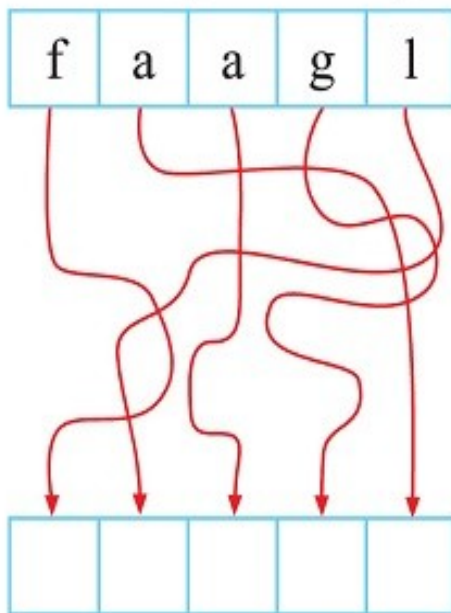
- Narysuj drogę autokaru z dziećmi do gospodarstwa agroturystycznego. Określ kierunki poruszania się autokaru.



- Pokoloruj rysunek zgodnie z kolorami kropek. Czyje to dziecko?




- Utwórz wyrazy z podanych liter. Odszukaj wśród naklejek kartoniki z odpowiednimi literami. Naklej je w okienkach zgodnie ze wskazaniem strzałek.




- Rozwiąż krzyżówkę. Nazwij obrazki. Odszukaj wśród naklejek litery tworzące te nazwy. Naklej je w odpowiednich miejscach. Odczytaj hasło.

4.




		1.		
2.				
3.				
4.				
5.				


2.



1.



3.



5.

