

- Połącz luki w wyrazach z odpowiednimi literami. Odczytaj wyrazy.

wid  y

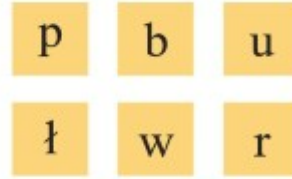
ło  ata

kone  ka

ce  ula

kap  sta

g  abie



- Dokończ rysować, jak rozwija się cebula. Czego potrzebuje do wzrostu?



- Po lewej stronie obrazka cebuli narysuj mniejszą cebulę, a po prawej – większą.



- Dokończ rysować szlaczki.



Poproś dziecko o obejrzenie i nazwanie pomieszczeń gospodarskich.

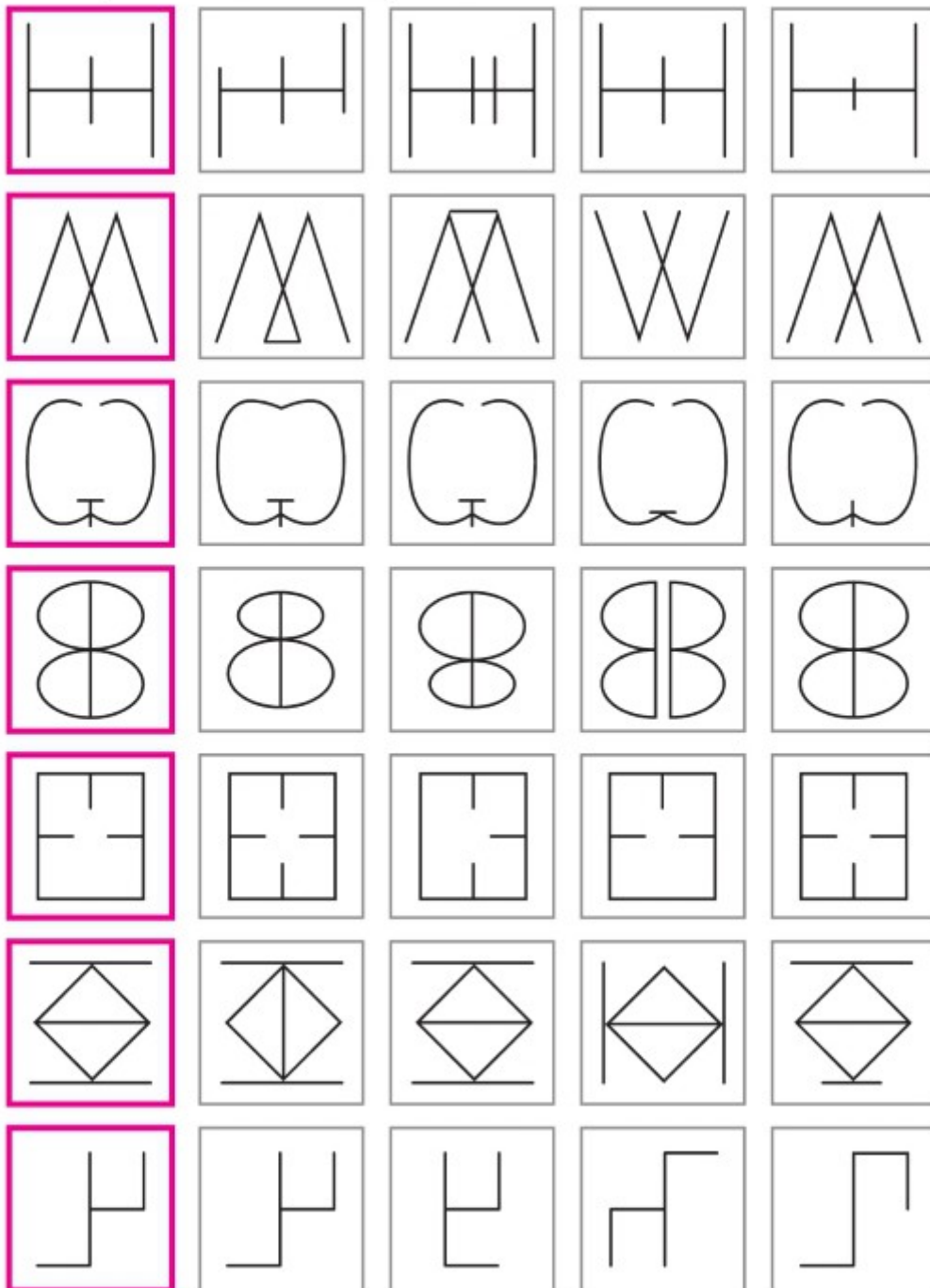




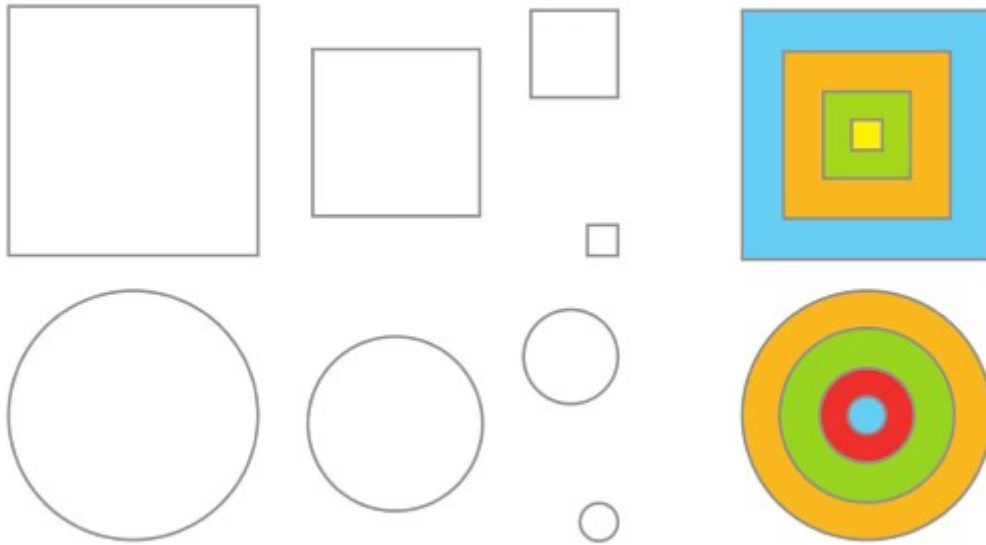
Proszę podać dziecku sylaby, *fa, fe, fi, fo*  
i poprosić aby samodzielnie ułożyło wyrazy, np.

*fa- farba, fartuch*  
*fe-festyn, ferie*  
*fi-film, firanka*  
*fo-fotel, foka*

● Odszukaj i zaznacz takie same znaki jak we wzorach.



- Pokoloruj rysunki kwadratów i kół zgodnie z kolorami podanymi na wzorach.



- Rysuj po śladach rysunków.



- Narysuj drogę autokaru z dziećmi do gospodarstwa agroturystycznego. Określ kierunki poruszania się autokaru.

